

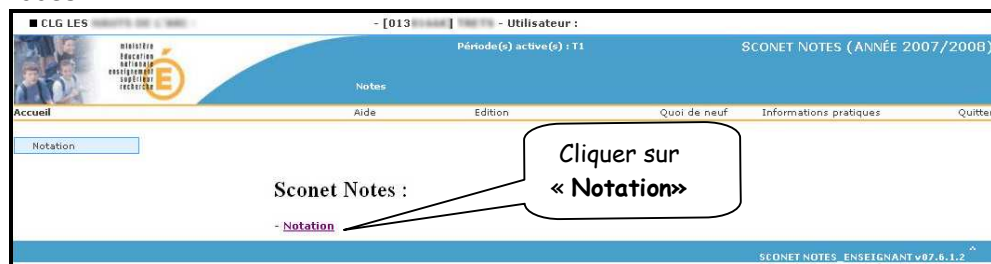
## Chapitre 2

\*\*\*

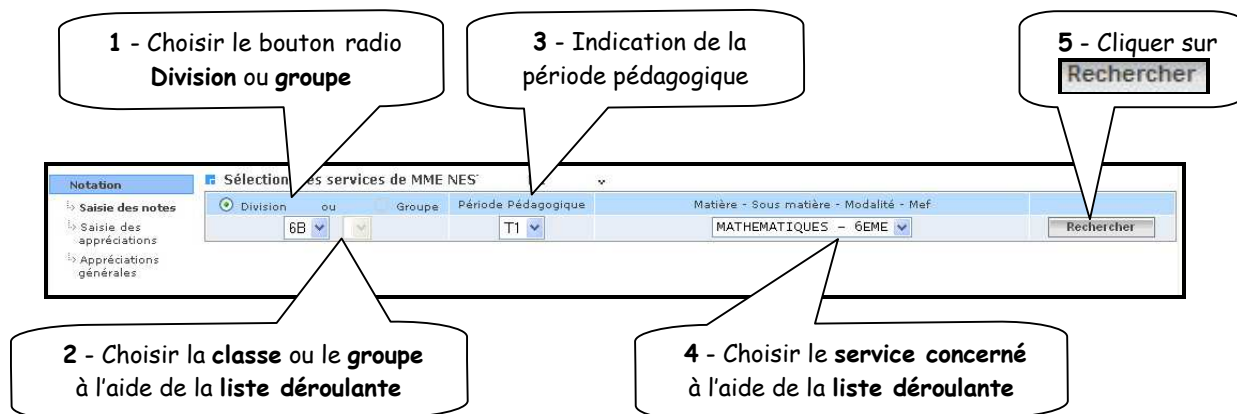
### SAISIE DES NOTES DE CONTROLES

# 1- Création d'un contrôle

## ➤ Accès



## ➤ Différents choix doivent être faits



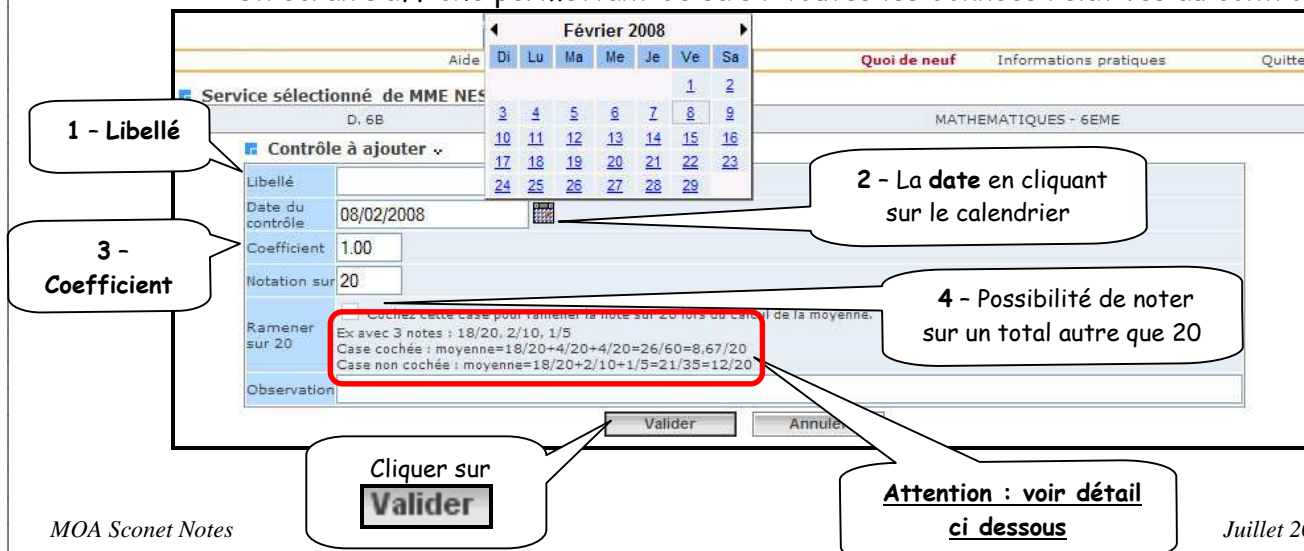
## ➤ Cliquer sur , Ajouter un contrôle



Message présent par défaut

Vous pouvez obtenir le carnet de notes au format csv ou pdf

## ➤ Un écran s'affiche permettant de saisir toutes les données relatives au contrôle



Pourquoi cocher ou pas la case : « ramener la note sur 20 » ?

Détail des calculs proposés en exemples dans l'écran de la page précédente

1. Case cochée = « Ramener les notes sur 20 »

- ❖ La somme est calculée en considérant 2/10 comme 4/20, et 1/5 comme 4/20. Le total est 26/60.
- ❖ Pour obtenir la moyenne sur 20, 26 est divisé par 3
- ❖ La moyenne obtenue est 8,67/20

2. Case non cochée = « Conserver la note telle qu'elle a été saisie »

- ❖ La case « notation sur » doit être renseignée avec un nombre différent de 20
- ❖ La somme est calculée directement sur les notes 18 ; 2 et 1, donc égale à 21.
- ❖ Pour obtenir la moyenne sur 20, 21 est divisé par 1,75 (soit 1 pour la note sur 20, 0,5 pour la note sur 10, et 0,25 pour la note sur 5)
- ❖ La moyenne obtenue est 12/20

## 2- Saisie des notes

➤ Un écran récapitulatif s'affiche avec les références du contrôle créé :

The screenshot shows the SCNET interface for a control summary. At the top, it displays 'Service sélectionné de MME ALAINA PROUSTIE', 'D. 303', 'T1', and 'FRANCAIS - 3EME'. Below this, there are links to 'Obtenir le carnet de notes en .csv' and 'Obtenir le carnet de notes en .pdf'. A table lists controls with columns: Contrôle, Coeff., Notation sur, Ramener sur 20, Date publication, Date contrôle, Notés, Autres notes, Moyenne contrôle, Note min contrôle, Note max contrôle, and Médiane contrôle. The first row shows 'D1', '9.0', '21/09/2007', '0/24', '0 ABS, 0 DISP, 0 NNOT'. A callout points to 'D1' with the text 'Cliquer sur le nom du contrôle'.

Below the table, there is a section for 'Contrôle de MME ALAINA PROUSTIE' with 'Période T1', 'Libellé D1', 'Date 21/09/2007', and 'Coefficient 9.0'. There is an 'Observation' field. Below this, a table lists students with columns: Nom Prénom and Note. The students listed are: BAF Louise, BEN Arnaud, BES Julie, CAN Martin, CEZ Paul, and CHA Anthony. A callout points to the 'Note' column with the text 'Saisir les notes de contrôle'.

A legend box on the left side of the student list defines the status codes:

- A = Absent
- D = Dispensé
- N = Non Noté

## LES MANIPULATIONS CHRONOLOGIQUES DANS SCNET NOTES

Contrôle de MME NES MI

Période T1 Division 6B Matière - Modalité - MEF MATHÉMATIQUES - 6EME

Libellé D1 Date 21/09/2007 Coefficient 9,0

Observation

Notes

Nom Prénom	Note
BA Louise	10
BEN Arnaud	12,5
BES Julie	12
CAN Martin	11,5
CEZ Paul	17,5
CHA Anthony	15
COI Mariel	14,5
COF Marie	7
COF Nicolas	15
DUV Victor	13
ELC Samia	6,5
S Benjamin	ABS
M Valentin	N.NOT
CAS	DIS

1 - Saisir les notes

Passer d'un élève à l'autre en utilisant la souris, les touches ↑ ou ↓, ou la touche tabulation, mais pas la touche « entrée »

2 - Cliquer sur **Valider**

Valider Annuler

- L'écran récapitulatif suivant s'affiche donnant certains renseignements sur le contrôle (Nombre d'élèves notés, moyenne, minima, maxima, médiane)

Service sélectionné de MME NES MI

D. 303 T1 FRANCAIS - 3EME

Obtenir le carnet de notes en .csv Obtenir le carnet de notes en .pdf

Contrôle	Coeff.	Notation sur	Ramener sur 20	Date publication	Date contrôle	Notés	Autres notes	Moyenne contrôle	Note min contrôle	Note max contrôle	Médiane contrôle
D1	9,0	20			18/01/2008	23/25	1 ABS, 0 DISP, 1 NNOT	10,87	2,50	17,00	11,00

### 3- Modification d'un contrôle

Service sélectionné de MME NES MI

D. 303 T1 FRANCAIS - 3EME

Obtenir le carnet de notes en .csv Obtenir le carnet de notes en .pdf

Contrôle	Coeff.	Notation sur	Ramener sur 20	Date publication	Date contrôle	Notés	Autres notes	Moyenne contrôle	Note min contrôle	Note max contrôle	Médiane contrôle
D1	9,0	20			18/01/2008	23/25	1 ABS, 0 DISP, 1 NNOT	10,87	2,50	17,00	11,00

Cliquer sur le nom du contrôle à modifier

- L'écran de saisie du contrôle s'affiche dans lequel tout est modifiable

## 4- Suppression d'un contrôle

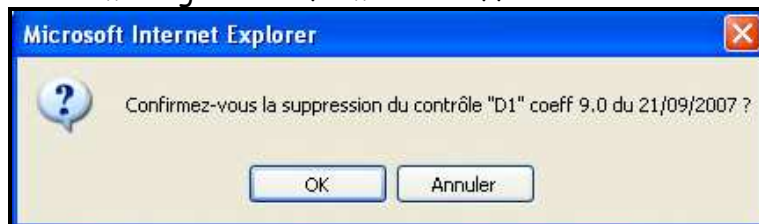
- Cliquer sur , Supprimer un contrôle

Service sélectionné de MME NECAU, N. D. 303 T1 FRANCAIS - 3EME

Obtenir le carnet de notes en .csv Obtenir le carnet de notes en .pdf

Contrôle	Coeff.	Notation sur	Ramener sur 20	Date publication	Date contrôle	Notés	Autres notes	Moyenne contrôle	Note min contrôle	Note max contrôle	Médiane contrôle
D4	9.0	20			18/01/2008	23/25	1 ABS, 0 DISP, 1 NNOT	10.87	2.50	17.00	11.00

- Un message de confirmation s'affiche



## 5- Changement de classe, de groupe ou de service

- Pour changer de classe, ou de service, cliquer sur

Modifier Critères

Service sélectionné de MME NECAU, N. D. 303 T1 FRANCAIS - 3EME

Obtenir le carnet de notes en .csv Obtenir le carnet de notes en .pdf

Contrôle	Coeff.	Notation sur	Ramener sur 20	Date publication	Date contrôle	Notés	Autres notes	Moyenne contrôle	Note min contrôle	Note max contrôle	Médiane contrôle
D4	9.0	20			18/01/2008	23/25	1 ABS, 0 DISP, 1 NNOT	10.87	2.50	17.00	11.00

- L'écran suivant permet un nouveau choix

Notation

Saisie des notes

Saisie des appréciations

Appréciations générales

Sélection des services de MME NES' MI

Division ou Groupe Période Pédagogique Matière - Sous matière - Modalité - Mef

6B T1 MATHEMATIQUES - 6EME

Rechercher

[RETOUR AU SOMMAIRE](#)